

Laku Ria

< ラクリア >

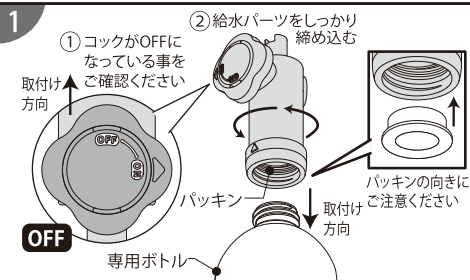
ボトルセット

特徴

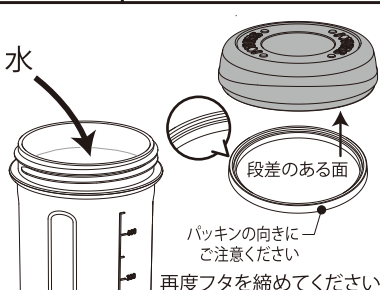
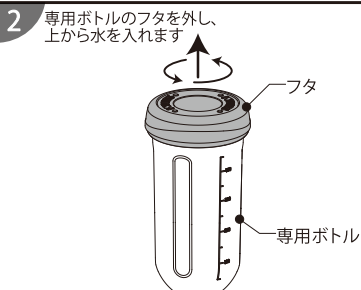
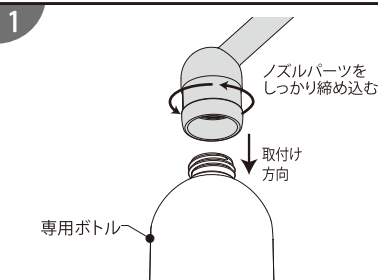
- 専用ボトルなら、継足し給水が可能!中まで手が入るから、ボトルの中も清潔に!
- 市販の500mlペットボトルに対応した、他社製給水ノズルにもご使用できます。

ボトルの固定方法

ラクリアで使用する場合

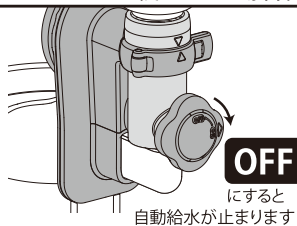


他社製給水ノズルで使用する場合

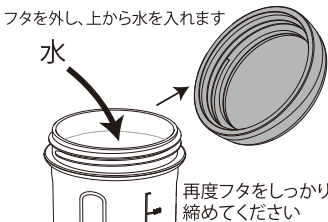


【注意!】
フタの締め込みが緩いと水漏れの原因になります

ボトル継足し給水方法 (※ラクリアで使用する場合)

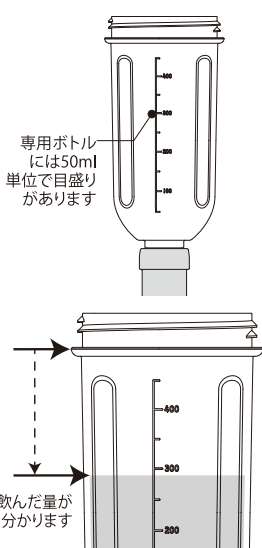


⚠【注意!】ON時にフタを開けると水が皿から溢れます



【注意!】フタの締め込みが緩いと水漏れの原因になります

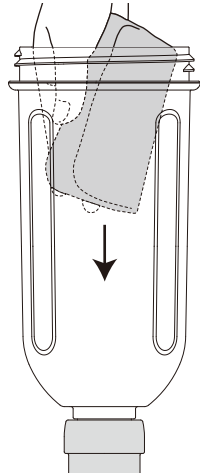
目盛りで体調管理



※目盛りの水量は、取り付ける商材によって若干誤差がございます。

専用ボトルのお手入れ

専用ボトルは中までしっかり洗い、清潔にご使用ください



お手入れ方法

- 汚れた時はぬるま湯につけ中性洗剤できれいに洗い、水でよく流し乾燥させてください。
- 70℃以上の熱湯は製品が変形するおそれがありますので使用しないでください。
- みがき粉やタワシをご使用になるとキズが付きまますので注意してください。

使用上の注意

- 専用ボトルのフタを確実に締めてからコックをONにしてください。締め込みが緩いと水漏れの原因になります。
- はじめて使用する際は、ボトルをセットして水が出ることを確認してください。
- 時々水が給水されていることを確認してください。 ●水を入れたボトルと給水パーツはしっかりと締めてご使用ください。
- 止水コックは補助的な機能になりますので、長時間にわたってコックをOFF、またボトルのフタを開けた状態で放置等はしないでください。
- 他社製の給水ノズルは、種類によってはご使用できない場合がございます。
- 本品はペットの自動給水を目的としております。水の止まり方については、設置状態や振動等が微妙に影響したり、ペットが給水時に水をこぼしたりする事もありますので、床面は濡れても困らないよう、タオルやシート等で防水される事をお勧めします。

株式会社ボンピアルコン

〒587-0042
大阪府堺市美原区木材通4-14-36
http://www.bonbi.co.jp/
☎0120-12-4736 平日9:00~17:00



台紙 透明カバー-PET 21A