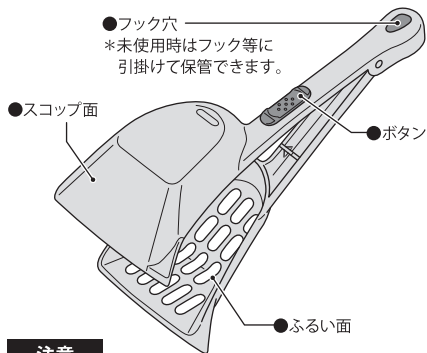


Litter Tong



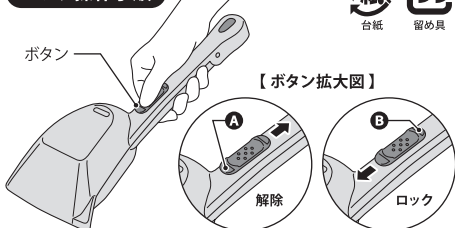
●フック穴
*未使用時はフック等に
引掛けて保管できます。

●スコップ面

●ボタン

●ふるい面

ロック操作手順

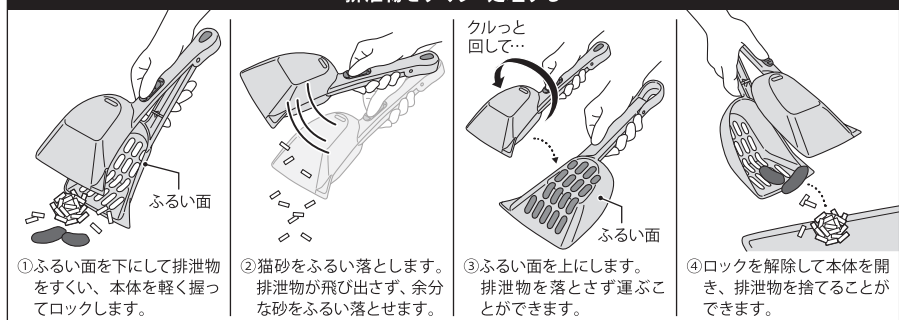


- 本体を上図のように軽く握り、ボタンのAに親指を引っかけて手前側にスライドするとロックが解除され、本体が開きます。
- 本体を軽く握って閉じ、ボタンのBに親指を当てながら本体の先端側へスライドさせるとロックできます。

注意

- 本体はロック解除時の状態より大きく開きません。それ以上無理に開くと破損の原因になります。
- ボタンが本体の先端側にある状態や、可動部に砂等が挟まった状態で本体を閉じないでください。破損の原因になります。

排泄物をすくう・処理する



①ふるい面を下にして排泄物をすくい、本体を軽く握ってロックします。

②猫砂をふるい落とします。排泄物が飛び出さず、余分な砂をふるい落とせます。

③ふるい面を上に戻します。排泄物を落とさず運ぶことができます。

④ロックを解除して本体を開き、排泄物を捨てるができます。

使用上の注意

以下の内容をよくお読みになり、正しくお使いください。

- 本製品は市販の猫トイレに使用する猫砂専用スコップです。他の用途には使用しないでください。
- 大人が目が届く場所で保管し、乳幼児に使用させないでください。
- ペット等の予期せぬ行動から発生したケガや事故・破損に対する補償は致しかねます。
- 使用の際は、ペットやお客様の指等をはさまない様ご注意ください。
- 大粒・小粒の猫砂に対応していますが、猫砂の材質や排泄物の状態によっては、機能が十分に発揮できない場合があります。
- 抗菌効果は汚れないことを保証するものではありません。本書に従いこまめにお手入れをして、清潔を保ってください。
- 火気や暖房器具のそばに置いたり、熱湯をかけたらないでください。火災や事故・破損につながる恐れがあります。
- 直射日光の当たる場所や、高温・低温になる場所で放置しないでください。製品の変形・変質の原因になります。
- 不当な修理や改造による事故・破損に対する補償は致しかねます。
- 本製品を人やペット等に向けて振り回したり、強い衝撃を与える等の乱暴な取り扱いはいししないでください。
- 消耗・劣化や破損を確認された場合は使用を中止し、破片や部品をペットが誤飲しない様、十分にご注意ください。
- 製品の仕様は、改良のため予告なく変更する場合があります。

お手入れ方法

- 本体についた汚れは、薄めた中性洗剤をやわらかい布やスポンジに付けて軽くこすり、洗い流してください。
- 70℃以上の熱湯は製品が変形する恐れがありますので使用しないでください。
- 洗った後は水気をよく切り、直射日光の当たらない場所で乾燥させてください。水気や洗剤が残ったまま放置すると、カビや錆が発生する恐れがあります。
- みがき粉やタワシを使用すると、キズが付く恐れがありますのでご注意ください。
- 漂白剤やシンナー・ベンジン等の薬品は、製品の変質につながる恐れがありますので使用しないでください。

【材質】●本体：PP樹脂（抗菌成分配合）
●板バネ：ステンレス

猫砂をすくう

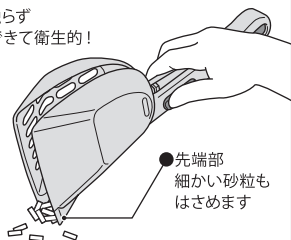
*汚れた猫砂の処理や猫砂の継ぎ足し、取り換え時にも便利!



スコップ面を下にすると、猫砂をすくえます。

猫砂や排泄物を拾う

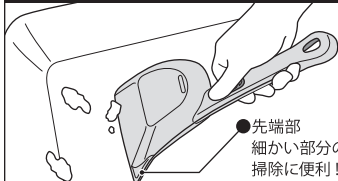
*手で触らず処理できて衛生的!



●先端部
細かい砂粒もはさめます

図のように持つことで、トングと同じ要領で猫砂や排泄物をはさんで拾うことができます。

汚れを落とす



●先端部
細かい部分の掃除に便利!

本体をヘラのように使って、トイレにこびりついた汚れをこそぎ落とせます。
※力を入れすぎると、本体やトイレのキズ・破損の原因になりますのでご注意ください。

株式会社ボンピアルコン

〒587-0042 大阪府堺市美原区木材通4-14-36
https://www.bonbi.co.jp/

☎0120-12-4736 平日9:00~17:00