

安全にお使いいただくためにご使用される前に必ずお読みください

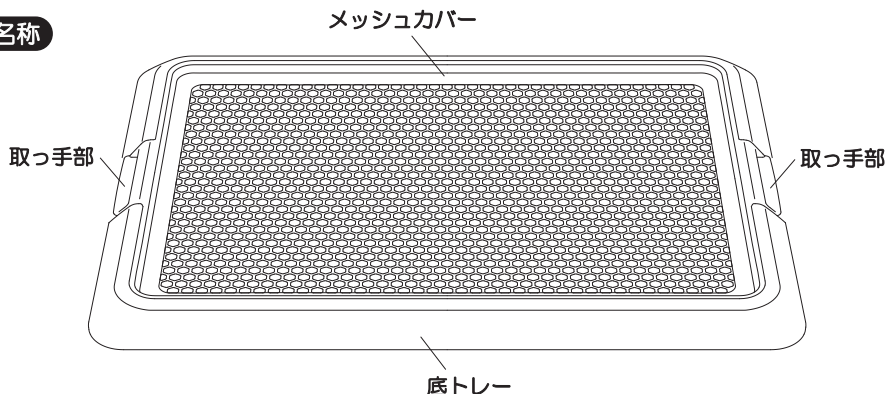
このたびは当社製品をお買い上げいただき誠にありがとうございました。
ご使用される前にこの取扱説明書をよくお読み頂き正しくお使いください。
お読みになった取扱説明書は大切に保管し必要なときにお役立てください。

警告 本製品は犬用の室内専用トイレです、他の目的には絶対に使用しないでください。

仕様

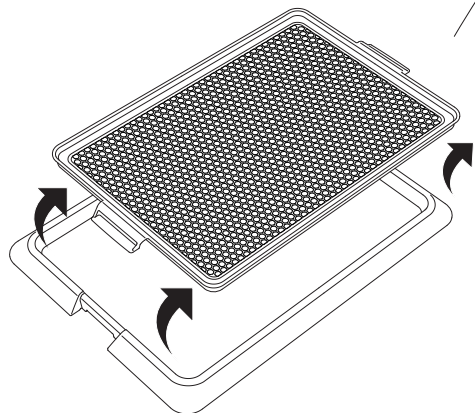
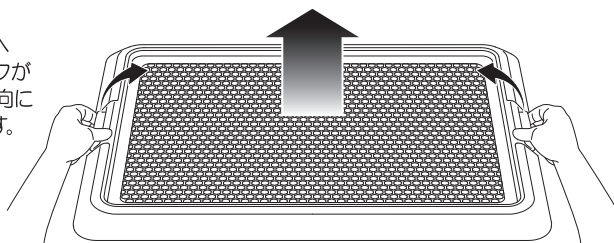
- サイズ / M サイズ : W640×D490×H25mm
- 材料 / 底トレイ : ABS メッシュカバー : ポリプロピレン 滑り止め : ポリウレタン

部品名称

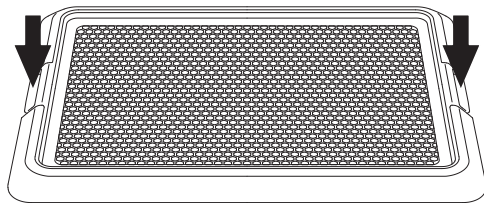


ペットシーツの交換

1. 商品両端の取っ手を持ち、右図の両端矢印方向へ下から上に外側へひねるように回転させるとロックが解除され、メッシュカバーを右図真ん中の矢印方向に引上げると底トレイからメッシュカバーが外れます。



▲ 注意：メッシュカバーのロック解除は必ず両手で行ってください。片側だけで解除すると破損する恐れがあります。



2. メッシュカバーを外しペットシーツを取換えてください。シーツの交換が終わりましたらメッシュカバーを元に戻し右上図の両端矢印部分を押しさえるとパチンと音がなりメッシュカバーが固定されます。

- ▲ 注意：メッシュカバーのロックはパチンと音がするまで押し込みしっかりと固定してお使いください。
- ▲ 注意：お使いのシーツによってはメッシュカバーからシーツの端がみ出す場合があります、その際はみ出した部分を折り返してお使いください。
- ▲ 注意：メッシュカバーのメッシュ部分を持って持たないでください、破損の原因になります。

使用上の注意

お客様と大切なペットの安全の為に、下記の事項を必ずお守りください。
守らないで、破損や事故を起こしたりケガを負った場合は、当社は一切の責任を負いかねます。

- 乳幼児がトイレそばで遊んだりおもちゃにしないでください、ケガをする恐れがあります。
- ペットがメッシュ部を強くひっかく場合は注意してください、爪を痛める恐れがあります。問題がある場合は、使用を中止してください。
- 思わぬ事故や、破損・ケガの原因となりますので、以下のことに十分ご注意ください。
◎メッシュカバーの取外し、取付け時には、ペットやお客様の指等をささないよう十分ご注意ください。
◎ペットは突然思わぬ行動で暴れたり、飛び出そうとする事がありますので、目の届くところでご使用ください。
◎ワンパクなペットがプラスチック部品を誤飲する恐れがありますので、噛みだしたら使用を中止してください。
◎階段やドアから離れた平坦で安定した場所にてご使用ください。
◎強い衝撃を与えたり、人が乗ったり重い物を乗せないでください。
◎おしっこが飛び出したり、底トレイから漏れる恐れがあります、念の為敷物を敷くか汚れても良い所でご使用ください。
- ペットの予期せぬ行動から発生したケガや事故・破損に対する補償は致しかねます。
- 火気や暖房器具のそばに置いたり、熱湯をかけたりしないでください。火災や事故・破損につながる恐れがあります。
- 直射日光の当たる場所や、炎天下の車内に放置しないでください。製品の変形・変質の原因になります。
- 乱暴な取扱は、製品の消耗を早め、破損を引き起こす事にもなりますので大事に取扱ください。
- 製品の消耗・劣化や破損による事故や損害が生じないように日常の点検を行い、安全にご使用ください。
- 消耗・劣化や破損等を確認された場合は、安全のためご使用をおやめください。
- 不当な修理や改造による事故や破損に対する補償は致しかねます。
- 製品及び梱包材等の廃棄に際しては、地域自治体の取り決めに基づいた処理をお願いします。
- お手入れ方法は、本書に従って清潔にご使用ください。
- 製品の仕様は、改良のため予告無く変更する場合があります。

お手入れ方法

- トイレのお手入れは、排せつ物のその都度の処理と、1日1回シーツの交換、トイレの洗浄を心がけてください。おしっこの量や回数が多い場合は、その都度シーツを交換し、清潔な状態を保てるようにしてください。
- 本体の汚れは、うすめた中性洗剤を柔らかい布やスポンジに付けて軽くこすり、洗い流してから陰干ししてください。
- みがき粉やたわし等を使用すると、傷が付く恐れがありますので使用をさけてください。
- シンナー・ベンジン等の薬品は、製品の変質につながる恐れがありますので使用しないでください。
- クレゾール液や他の消毒液は、必ずうすめてご使用ください。

トイレのしつけ方



1. トイレとして使用する場所を決め、ペットシーツをセットしたトイレを置きます。
2. 愛犬がそわそわしたり、臭いをかき始めたら、トイレの場所に連れていきます。
3. 決めた場所以外でそわそわした時はその場所がトイレでない事を覚えるためにしっかり拭き取り、正しい場所へ根気よく誘導してください。
4. ちゃんとトイレで出来たときは、思い切りほめてあげましょう。繰り返し行うことで習慣づきます。